

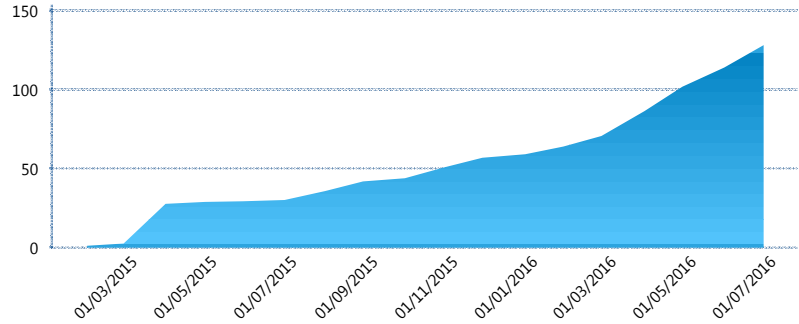
I. INFORMACIÓN FINANCIERA

I) Detalles del Fondo

Detalles del Fondo	
Razón Social	Siefore SURA AV 2, S.A. de C.V.
Inicio de Operaciones	05/01/2015
Tipo de Fondo	Aportación voluntaria
Clave Bolsa	SURAAV2
Activos Administrados *	128
ISIN	MX54SU1G0019
Comisión Anual	1.3%
Administrador	Afore SURA, S.A. de C.V.
Director General	Lic. Enrique Ernesto Solórzano Palacio
Presidente del Consejo	Luis Fernando Ojalvo Prieto

Activos Administrados *

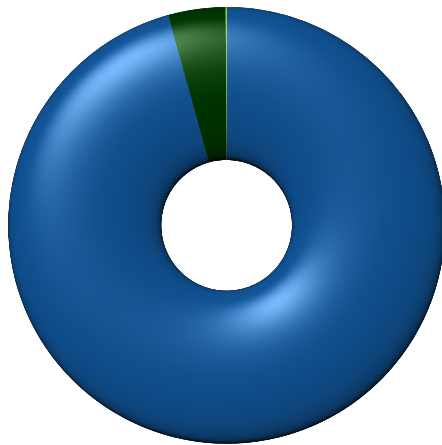
\$128



*Cifras en millones de pesos

Contiene el efecto de fusiones, cortes transversales y transferencias por edad. Para mayor información consultar: <http://www.consar.gob.mx/factsheets/EC/ECSAR.pdf>

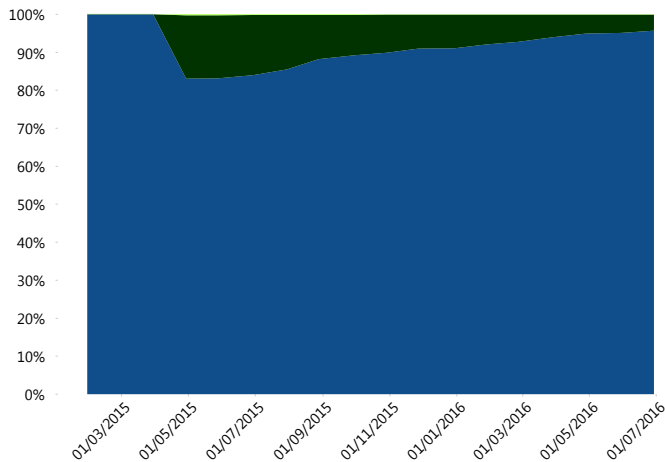
II) Inversiones



Deuda	95.70%
Renta Variable Internacional	4.25%
Renta Variable Nacional	0.05%

Tipo de Instrumento		SURA (SIAV2)	Sistema Adicional...
Renta Variable Nacional	Renta Variable Nacional	0.05%	4.01%
	Total	0.05%	4.01%
Renta Variable Internacional	Renta Variable Internacional	4.25%	8.26%
	Total	4.25%	8.26%
Mercancías	Mercancías	0.00%	0.01%
	Total	0.00%	0.01%
FIBRAS	FIBRAS	0.00%	1.32%
	Total	0.00%	1.32%
Estructurado	Estructurados	0.00%	0.04%
	Total	0.00%	0.04%
Deuda Nacional	Alimentos	0.00%	0.31%
	Automotriz	0.00%	0.11%
	Banca de Desarrollo	0.00%	2.12%
	Bancario	0.00%	1.46%
	Bebidas	0.00%	0.03%
	Cemento	0.00%	0.01%
	Centros Comerciales	0.00%	0.00%
	Consumo	0.00%	0.26%
	Empresas Productivas del Estado	0.00%	3.65%
	Estados	0.00%	2.00%
	Europesos	0.00%	0.79%
	Grupos Industriales	0.00%	0.10%
	Infraestructura	0.00%	1.83%
	Otros	0.00%	0.60%
	Papel	0.00%	0.01%
	Serv. Financieros	0.00%	0.05%
	Telecom	0.00%	0.37%
	Transporte	0.00%	0.01%
	Vivienda	0.00%	2.31%
	Total	0.00%	16.00%
Deuda Internacional	Deuda Internacional	0.00%	0.01%
	Total	0.00%	0.01%
Deuda Gubernamental	BONDES	21.91%	19.42%
	BONOS	18.42%	17.89%
	BPA182	0.00%	0.57%
	BPAS	0.00%	1.41%
	BPAT	0.00%	0.52%
	CBIC	0.00%	0.14%
	CETES	0.00%	9.90%
	REPORTO	33.28%	3.87%
	UDIBONO	22.10%	16.48%
	UMS	0.00%	0.14%
Total	95.70%	70.34%	
Total	100.00%	100.00%	

Evolución de Inversiones



Deuda Gubernamental
Renta Variable Internacional
Renta Variable Nacional

**Considera las inversiones de todo el grupo de SIEFORES Adicionales
Cifras al cierre de junio de 2016

III) Desempeño

Rendimiento Bolsa

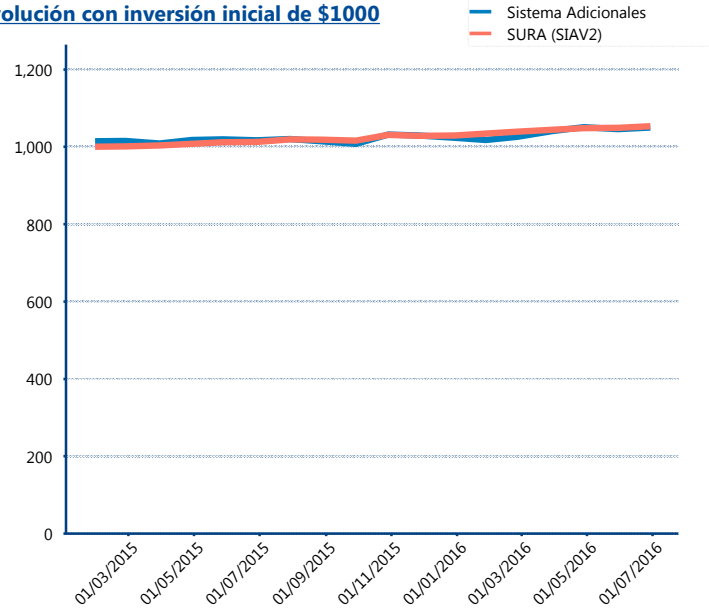
Tipo	SURA (SIAV2)	Sistema Adicionales
1 año	4.24%	3.85%
2 años	-	3.73%
3 años	-	4.87%
5 años	-	5.34%

Indicador de Rendimiento Neto

N/A

Promedio Simple	%
Promedio Ponderado	0.00 %

Evolución con inversión inicial de \$1000



Construido con el precio de la Siefore registrado en la Bolsa Mexicana de Valores

IV) Medidas de sensibilidad y riesgos

Evolución del Plazo Promedio Ponderado

